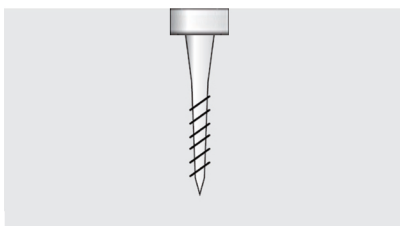
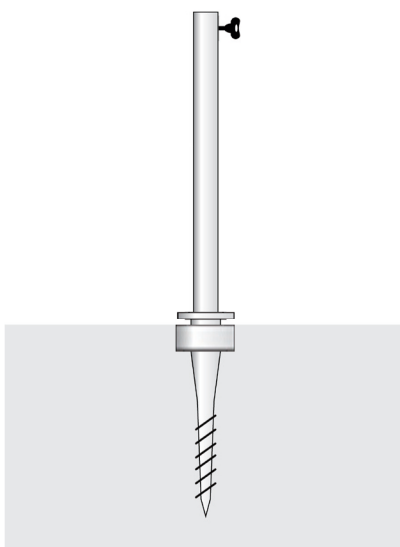


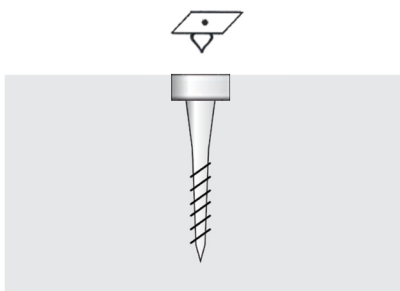
# Instalační postup: Block A



1. Kotvící šroub ukotvíme do úrovně vozovky.



2. Po instalaci šroubu nasadíme sloupek do šroubu a speciálním klíčem zajistíme.



3. Při demontáži sloupku odemkneme zámek a sloupek odejmeme. Kotvící šroub zůstane v zemi, na který nasadíme krycí čepici (nerez plech).

**Pozor:**

**Při instalaci je důležité vodorovně vyvážit plášť, aby sloup byl při nasazení ve svislé rovině!**